

Van: Jef Maes <jef.maes@sint-niklaas.be>

Verzonden: donderdag 27 februari 2020 13:14

Aan: Carl Hanssens <Carl.Hanssens@sint-niklaas.be>; Algemeen directeur <algemeendirecteur@sint-niklaas.be>; Bestuursadministratie <Bestuursadministratie@sint-niklaas.be>

Onderwerp: Ongevallen met zwakke weggebruikers

Geachte,

Graag had ik de gegevens ontvangen van verkeersongevallen in Sint-Niklaas waarbij fietsers en/of voetgangers betrokken waren.

Kan ik een overzicht krijgen van de voorbije vijf jaar (2015-2019)? Hoeveel procent op gewestwegen en hoeveel op gemeentelijke wegen?

Graag ook een opdeling (per jaar) naar de ernst ervan: dodelijke slachtoffers, zwaar gekwetsten, licht gekwetsten, stoffelijke schade...

Welke plaatsen waren in het bijzonder gevaarlijk voor deze zwakke weggebruikers?

Dank bij voorbaat.

Met vriendelijke groet,
Jef Maes
Raadslid.

Afzender: Sofie Buysel, politie, 03 760 66 15, sofie.buysel@sint-niklaas.be

Datum

05-06-2020

Geachte heer Maes
Geachte raadslid

Via een schriftelijke vraag wenst u een overzicht te bekomen van het aantal verkeersongevallen waarin fietsers en/of voetgangers betrokken zijn.

Jaarlijks krijgen wij in de loop van februari van de federale politie een jaaroverzicht verkeersongevallen lichamelijk letsel. In dit document kan u op pagina 15 een tabel vinden waarin een onderscheid wordt gemaakt naar de aard van de weggebruiker betrokken bij het letselongeval.

Voor het beantwoorden van uw meer gedetailleerde vragen, moeten wij elke proces-verbaal één voor één nakijken. Dankzij de coronacrisis heb ik deze opdracht tijdelijk kunnen delegeren aan de maatschappelijke cel. Op de volgende pagina's leest u het resultaat van dit analysewerk.

We hebben deze analyse niet kunnen maken voor de letselongevallen waarbij voetgangers betrokken zijn.

De twee dodelijke ongevallen hadden wel een fietser en voetganger als slachtoffer.

In de Vrasenestraat vond het ongeval met dodelijke afloop plaats voor de fietser. Een 80-jarige man op de fiets week plots van zijn rijvak af en kwam frontaal terecht op de voorzijde van een vrachtwagen. De man overleed ter plaatse.

In de Hondsneststraat vond het ongeval met dodelijke afloop plaats voor de voetganger. Een tractor reed met mestkar een erf op en moest achteruit manoeuvreren. Hij had contact met de voetganger die hem teken gaf door te mogen gaan met zijn manoeuvre, doch op gegeven moment vond toch een aanrijding plaats. De 74-jarige voetganger overleed even later in het ziekenhuis.

Met vriendelijke groet

Gwen Merckx
Hoofdcommissaris-korpschef

Fietsongevallenanalyse 2019 Sint-Niklaas: ongevallen met gewonden

Bron: database afhandeling van ISLP van de PZ Sint-Niklaas

1. Totaal aantal ongevallen met lichamelijk letsel in vergelijking met totaal aantal fietsongevallen met lichamelijk letsel

In 2019 vinden 410 ongevallen plaats met lichamelijk letsel. Bij 208 ongevallen is een fietser betrokken, dus in 50,7 % van het totaal.

Totaal aantal ongevallen met lichamelijk letsel

	2015	2016	2017	2018	2019
Totaal aantal ongevallen met gewonden	353	327	355	335	408
Totaal aantal ongevallen met doden*	3	3	0	3	2
Totaal ongevallen met lichamelijk letsel	356	330	355	338	410

*Dit gaat over de dodelijke slachtoffers ter plaatse en personen die overlijden binnen de 30 dagen na het ongeval, als een gevolg hiervan.

Totaal aantal fietsongevallen met lichamelijk letsel

	2015	2016	2017	2018	2019
Totaal aantal ongevallen met gewonden	133	171	151	151	207
Totaal aantal ongevallen met doden	0	1	0	1	1
Totaal fietsongevallen met lichamelijk letsel	133	172	151	152	208

Vergelijking

	2015	2016	2017	2018	2019
Totaal ongevallen met lichamelijk letsel	356	330	355	336	410
Procentueel aantal ongevallen met fietsers	37,4 %	52,1 %	42,5 %	44,9 %	50,7 %

Het aandeel fietsers betrokken in letselongevallen stijgt in 2019 ten opzichte van 2018.

In de Vrasenestraat vindt het ongeval met dodelijke afloop plaats. Een 80-jarige man op de fiets wijkt plots van zijn rijvak af en komt frontaal terecht op de voorzijde van een vrachtwagen. De man overlijdt ter plaatse.

2. Aantal fietsongevallen met lichamelijk letsel per straat in 2019

De top 14 van de straten waarin het meeste letselongevallen met fietsers plaatsvinden zijn:

	Aantal	%
Pleasantstraat	7	3,5
Grote Markt	6	3,0
Stationsplein	6	3,0
Dalstraat	5	2,5

Driekoningenstraat	5	2,5
Gentse Baan	5	2,5
Nieuwe Molenstraat	5	2,5
Parklaan	5	2,5
Brugskén	4	2,0
Kerkstraat	4	2,0
Mercatorstraat	4	2,0
Moerlandstraat	4	2,0
Moleken	4	2,0
Stationsstraat	4	2,0

- 3,5 % van het aantal fietsongevallen met lichamelijk letsel vindt plaats in de Plezantstraat, gevolgd door de Grote Markt (3 %) en het Stationsplein (3 %). In absolute aantallen daalt het aantal ongevallen van 12 naar 7 in de Plezantstraat en van 10 naar 6 op de Grote Markt.
- In de Plezantstraat vinden 4 ongevallen plaats bij afslagbewegingen, waarbij de automobilist bij het afslaan de fietser aanrijdt op het fietspad. De locaties zijn: kruispunt met Spoorweglaan, Westerstraat, Landbouwerstraat en Watermolendreef. 1 aanrijding vindt plaats wanneer een fietser het zebrapad overfietst. Bij een ander ongeval rijdt de fietser tegen een portier van een auto dat plots openklapt. Bij een laatste ongeval moet een elektrische fietser uitwijken voor een kindje dat plots het fietspad komt opgereden. De elektrische fietser komt hierdoor ten val.
- Op de Grote Markt wordt 3x een fietser aangereden op een oversteekplaats. 1 fietser wil afslaan en rijdt tijdens dit manoeuvre een andere fietser aan. 1 fietser schuift uit. Bij 1 fietsongeval zijn de omstandigheden onduidelijk door vluchtmisdrijf van het voertuig.
- Op het Stationsplein wordt 1 fietser aangereden door een automobilist die aan het racen is rond het plein en nadien vluchtmisdrijf pleegt. 2 ongevallen vinden plaats op een oversteekplaats en 2 ongevallen wanneer auto's een straat inslaan, en de fietser niet tijdig opmerken. 1 x kruisen twee kinderfietsen elkaar, waardoor de kinderen vallen.

Vergelijking met vorige jaren: top 5

	2019
Plezantstraat	7
Grote Markt	6
Stationsplein	6
Dalstraat	5
Driekoningenstraat	5

	2018
Grote Markt	12
Plezantstraat	10

Driekoningenstraat	6
Leopold II laan	5
Parklaan	5

	2017
Antwerpse Steenweg	9
Plezantstraat	9
Guido Gezellelaan	5
Parklaan	5
Stationsstraat	5

Straat	2016
Parklaan	9
Breedstraat	6
Grote Markt	5
Hospitaalstraat	5
Knaptandstraat	5

	2015
Plezantstraat	9
Parklaan	8
Grote Markt	6
Driekoningenstraat	6
Raapstraat	5

	2014
Grote Markt	9
Stationsstraat	8
Parklaan	7
Plezantstraat	6
Vijfstraten	5

Over de vijf jaren heen komen de Plezantstraat, de Grote Markt, de Parklaan en de Driekoningenstraat het vaakst voor in de top vijf van de fietsongevallen met letsel. In 2019 valt de Parklaan buiten de top vijf.

3. Volledige lijst letselongevallen met fietsers in 2019

Plezantstraat	7
Grote Markt	6
Stationsplein	6
Dalstraat	5
Driekoningenstraat	5

Gentse Baan	5
Nieuwe Molenstraat	5
Parklaan	5
Brugsken	4
Kerkstraat	4

Mercatorstraat	4
Moerlandstraat	4
Moleken	4
Stationsstraat	4
Broederstraat	3
Heidebaan	3
Hofstraat	3
Kapelstraat	3
Knaptandstraat	3
Marktstraat	3
Nieuwstraat	3
Parkstraat	3
Puitvoetstraat	3
Vijfstraten	3
Vlyminckshoek	3
Gasmeterstraat	2
Heistraat	2
Hoge Bokstraat	2
Hogenakkerstraat	2
Houten Schoen	2
Industriepark-West	2
Kleibeekstraat	2
Koningin Astridlaan	2
Lodewijk De Meesterstraat	2
Mechelen-Terneuzenwegel	2
N16	2
Noordlaan	2
Onze-Lieve-Vrouwplein	2
Raapstraat	2
Schoolstraat	2
Spoorweglaan	2
Westerlaan	2
Apostelstraat	1
Arnhoutstraat	1
Beekstraat	1
Belseledorp	1
Bellestraat	1
Bookmolenstraat	1
Boonhemstraat	1
Bosstraat	1
Breedstraat	1
Collegestraat	1

Colliestraat	1
Dendermondsesteenweg	1
De Cauwerstraat	1
Driegaaienstraat	1
Eigenlostraat	1
Grote Heimelinkstraat	1
Gyselstraat	1
Hemelaarstraat	1
Hendrik Heymanplein	1
Hoogkamerstraat	1
Houtbriel	1
Huis ten Halve	1
Hulstbaan	1
Hulstendreef	1
Industriepark-Noord	1
Kalkstraat	1
Kasteeldreef	1
Klokkendreef	1
Kokkelbeekstraat	1
Kolkstraat	1
Koningin Elisabethlaan	1
Koningin Fabiolapark	1
Kwakkelhoekstraat	1
Lage Bokstraat	1
Landbouwersstraat	1
Leopold-II-laan	1
Madeliefjesdreef	1
Mispelstraat	1
Molenstraat	1
N70	1
Nauwstraat	1
Nieuwkerkenstraat	1
Onze-Lieve-Vrouwstraat	1
Paddeschootdreef	1
Pastoor De Meerleerstraat	1
Pater Seghersstraat	1
Patotterij	1
Prins Alexanderlaan	1
Prins Boudewijnlaan	1
Regentiestraat	1
Sint Andriesstraat	1
Singel	1

Slachthuisstraat	1
Ster	1
Tassijnslaan	1
Uilenstraat	1
Valk	1
Vermorgenstraat	1
Vleeshouwerstraat	1

Vossekotstraat	1
Vrasenestraat	1
Wegvoeringsstraat	1
Westerstraat	1
Zakstraat	1
Zamanstraat	1
Zwaanaardestraat	1

Aantal ongevallen op gemeentelijke wegen: 182 (83 %)
 Aantal ongevallen op gewestwegen (blauwe kleur): 36 (17 %)

4. Type weggebruiker (of anders) betrokken bij het letselongeval fietser in 2019

		Aantal	%
Fietser	Auto	116	55,8
	Geen	32	15,4
	Andere fietser	22	10,6
	Hindernis	7	3,4
	Lichte vracht	6	2,9
	Bromfiets	6	2,9
	Vrachtwagen	6	2,9
	Voetganger	5	2,4
	Landbouwvoertuig	3	1,4
	Motorfiets	3	1,4
	Step	1	0,5
	Taxi	1	0,5
208		208	

- Van de 208 betrokken fietsers rijden er 16 elektrisch (8 %)¹.
- 55,8 % van het aantal betrokkenen bij fietsongevallen is een automobilist. 8x is een passagier van een auto betrokken (die het portier opende).
- 10,6 % van het aantal betrokkenen is een 'andere' fietser. In één ongeval kunnen meerdere fietsers betrokken zijn.
- In 3,4 % van de fietsongevallen is een hindernis betrokken.
- 2,9 % van het aantal betrokkenen is een lichte vrachtauto.
- 2,9 % van het aantal betrokkenen is een bromfiets en 1,5 % een motorfiets.

¹ Voorzover de hoedanigheid "elektrisch" genoteerd werd in het proces-verbaal.

- In 2,4 % van het aantal betrokkenen bij een fietsongeval is een landbouwvoertuig, step of taxi betrokken.
- In 15,4 % van de ongevallen is er geen betrokkene noch een hindernis en komt de fietser ten val door een andere omstandigheid.

5. Soort letsel bij fietser in 2019

	Aantal	%
Lichtgewond	191	91,8
Zwaargewond	16	7,6
Overleden	1	0,4

- 91,8 % van de fietsers wordt lichtgewond n.a.v. het ongeval.
- 7,6 % van de fietsers wordt zwaargewond.
- In 2019 overlijdt 1 fietser op de plaats van het ongeval (0,4 %).

Vergelijking met vorige jaren

	2015	2016	2017	2018	2019
Aantal zwaargewonden	7	15	11	10	16
Aantal lichtgewonden	130	136	140	148	191
Aantal doden	0	1	0	1	1
Totaal aantal gewonden	137	152	151	159	208

Het totaal aantal gewonde fietsers is gestegen van 148 in 2018 naar 208 in 2019. Het aantal zwaargewonden neemt eveneens toe. In 2019 vindt 1 dodelijk ongeval plaats.

6. Leeftijd gewonde fietsers in 2019

	Aantal	%
< 18 jaar	47	22,5
18-24 jaar	20	9,6
25-34 jaar	31	14,9
35-64 jaar	85	40,8
> 64 jaar	25	12
	208	

- 40,8 % van de gewonde fietsers is tussen de 35 en 64 jaar, gevolgd door de minderjarigen (22,5 %).

7. Omstandigheden/oorzaken letselongevallen met fietser in 2019

	Aantal	%
Val op straat	28	13,5

Aanrijding kruispunt	27	13,0
Aanrijding bij afslaan	26	12,5
Aanrijding bij kruisen/voorbijrijden	24	11,5
Aanrijding oversteekplaats	17	8,2
Aanrijding bij manoeuvre	16	7,7
Onvoorzichtigheid	14	6,7
Aanrijding fietspad	14	6,7
Aanrijding met portier	8	3,8
Frontale aanrijding	7	3,4
Geen duidelijke reden	7	3,4
Verlies controle	6	2,9
Obstakel	6	2,9
Aanrijding verlaten oprit/garage	5	2,4
Van baan gereden	3	1,4
	208	

- 13,5 % van het aantal fietsongevallen met lichamelijk letsel is een val op straat. De redenen zijn erg divers: windstoot, oliespoor, bruusk moeten remmen, uitwijken, schrikken van een plots geluid, verkeerde beweging, de bocht te ruim nemen, uitschuiven, vallen bij het verlaten van het fietspad, blokkerende remmen enzovoort.
- 13 % van het totaal aantal fietsongevallen met lichamelijk letsel vindt plaats op kruispunten en heeft dus te maken met een conflict tussen een fietser en een andere weggebruiker op dat kruispunt.
- In 12,5 % van het totaal aantal fietsongevallen met lichamelijk letsel wordt veroorzaakt bij het afslaan. Meestal zijn dit ongevallen waarbij de automobilist rechts afslaat en hierbij de fietser die rechtdoor wil rijden te laat opmerkt. Dit gebeurt ook regelmatig af en toe op een rotonde/ovonde.
- 11,5 % van het totaal aantal fietsongevallen met lichamelijk letsel wordt veroorzaakt wanneer fietsers worden gekruist of voorbijgestoken door auto's of andere weggebruikers of wanneer fietsers zelf een andere weggebruiker kruisen of voorbijsteken.

**Jaaroverzicht
Verkeersongevallen
Lichamelijk Letsel**

2019

PZ SINT-NIKLAAS

buiten autosnelwegen



Jaaroverzicht verkeersongevallen

PZ SINT-NIKLAAS

Periode: 2011 tot 2019

Verkeersongevallen en slachtoffers voor de volledige zone

	2011	2012	2013	2014	2015	2016	2017	2018	2019
# Ongevallen met doden	3	4	3	3	3	3	0	3	2
# Ongevallen met lichamelijk letsel (*)	404	407	367	365	356	330	355	338	410
# Doden 30 dagen (**)	3	4	3	3	3	3	0	3	2
# Doden ter plaatse	3	3	2	2	1	1	0	1	2
# Dodelijk gewonden	0	1	1	1	2	2	0	2	0
# Zwaar gewonden	28	34	35	33	32	33	28	27	31
# Licht gewonden	465	451	405	411	382	351	417	377	446

(*) Ongevallen met lichamelijk letsel = ongevallen met gewonden en/of doden

(**) Doden 30 dagen = Doden ter plaatse + Dodelijk gewonden (personen die overlijden binnen de 30 dagen na het ongeval, ten gevolge van het ongeval, maar niet op het moment van het ongeval zelf)

De cijfers mbt dodelijk gewonden zijn toegevoegd vanaf het jaar 2012.

Verkeersongevallen en slachtoffers per gemeente

	2011	2012	2013	2014	2015	2016	2017	2018	2019
Sint-Niklaas									
# Ongevallen met doden	3	4	3	3	3	3	0	3	2
# Ongevallen met lichamelijk letsel (*)	404	407	367	365	356	330	355	338	410
# Doden 30 dagen (**)	3	4	3	3	3	3	0	3	2
# Doden ter plaatse	3	3	2	2	1	1	0	1	2
# Dodelijk gewonden	0	1	1	1	2	2	0	2	0
# Zwaar gewonden	28	34	35	33	32	33	28	27	31
# Licht gewonden	465	451	405	411	382	351	417	377	446

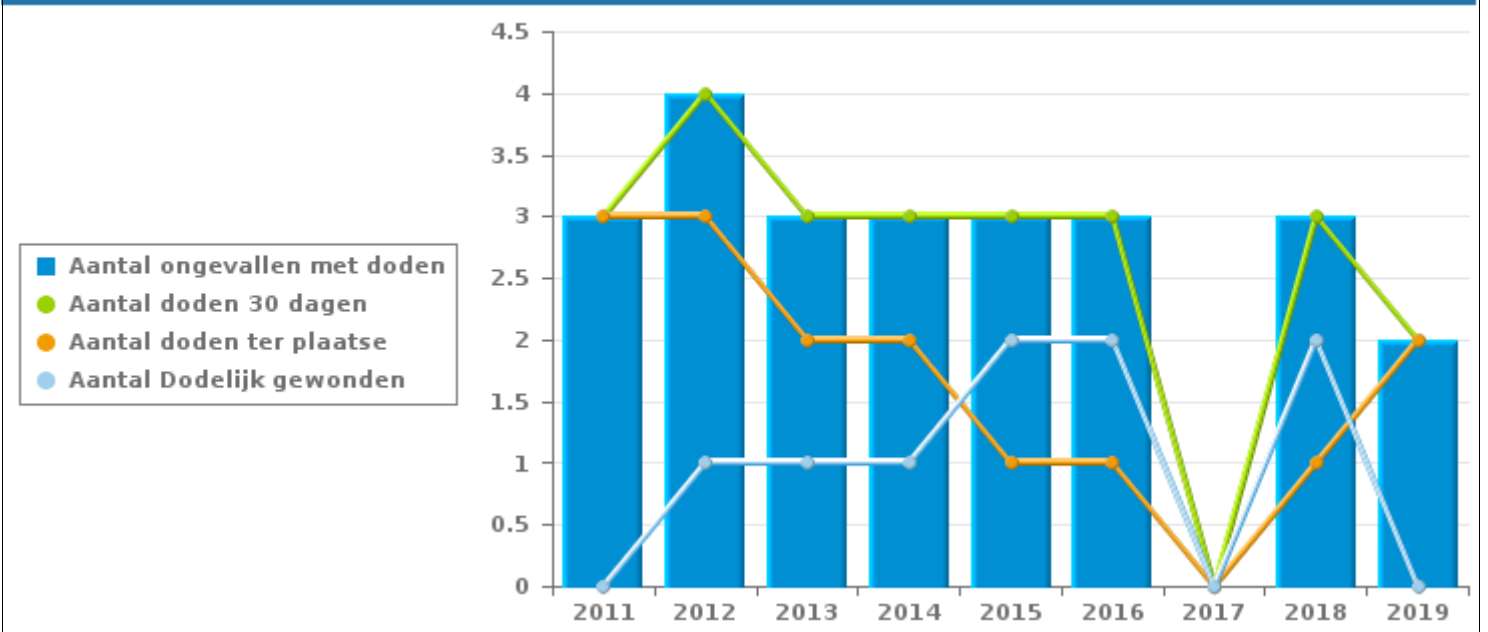


Jaaroverzicht verkeersongevallen

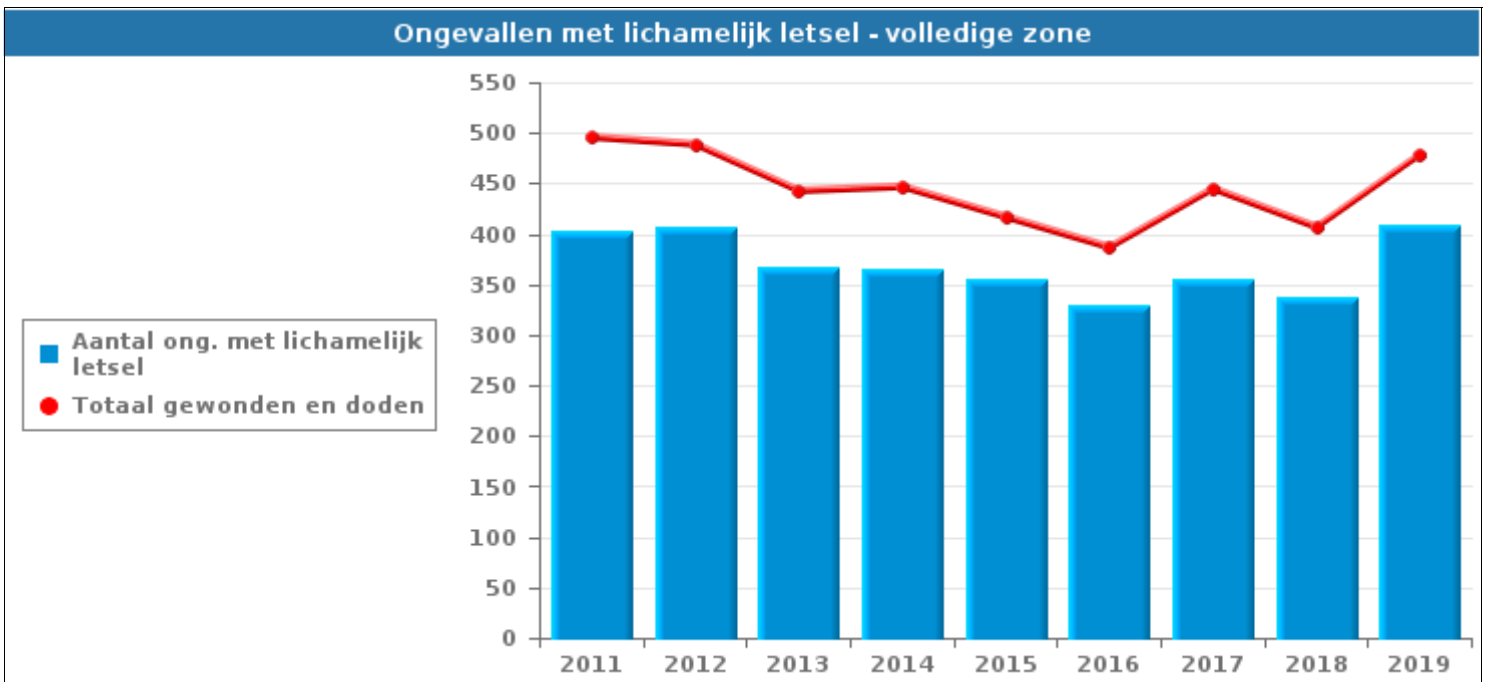
PZ SINT-NIKLAAS

Periode: 2011 tot 2019

Dodelijke ongevallen - volledige zone



Ongevallen met lichamelijk letsel - volledige zone





Jaaroverzicht verkeersongevallen

PZ SINT-NIKLAAS

2019

Verkeersongevallen op en buiten de openbare weg

Openbare/niet openbare weg	Aantal ong. met lichamelijk letsel	Aantal doden	Aantal zwaar gewonden	Aantal licht gewonden
Niet openbare weg	4	1	0	3
Openbare weg	406	1	31	443
Totaal	410	2	31	446

Verkeersongevallen per straat

Sint-Niklaas

Straat	Aantal ong. met lichamelijk letsel	Aantal doden	Aantal zwaar gewonden	Aantal licht gewonden
Antwerpse Steenweg	2	0	0	3
Apostelstraat	1	0	0	2
Arnhoutstraat	1	0	0	1
August De Boeckstraat	1	0	0	1
Azalealaan	1	0	0	1
Beekstraat	1	0	0	1
Begijnenstraat	2	0	0	2
Bellestraat	1	0	0	1
Belseledorp	4	0	0	4
Bergdreef	1	0	0	1
Bookmolenstraat	1	0	0	1
Boonhemstraat	1	0	0	1
Bosstraat	1	0	0	1
Breedstraat	2	0	0	2
Broedersstraat	3	0	0	3
Brokkelingenstraat	1	0	0	2
Brugskén	4	0	1	3
Cadzandstraat	1	0	0	2
Clement Heirmanstraat	1	0	0	1
Collegestraat	1	0	0	1
Colliestraat	1	0	0	2
Dalstraat	6	0	0	6
De Cauwerstraat	1	0	0	1
Dendermondse Steenweg	3	0	0	6
Driegaaïenhoek	1	0	0	1
Driegaaïenstraat	3	0	0	3



Jaaroverzicht verkeersongevallen

PZ SINT-NIKLAAS

2019

Sint-Niklaas

Straat	Aantal ong. met lichamelijk letsel	Aantal doden	Aantal zwaar gewonden	Aantal licht gewonden
Driekoningenstraat	8	0	0	8
Dries	1	0	0	1
Eigenlostraat	3	0	0	3
Entrepotstraat	1	0	1	0
Europark-Noord	1	0	1	0
Frans Van Cauwelaertlaan	1	0	0	1
Gasmeterstraat	3	0	1	2
Gentse Baan	7	0	0	9
Gentstraat	2	0	0	2
Grote Baan	4	0	0	6
Grote Heimelinkstraat	1	0	1	1
Grote Markt	18	0	3	21
Gyselstraat	2	0	0	2
Heidebaan	8	0	0	9
Heimolenstraat	5	0	0	5
Heistraat	3	0	0	3
Hemelaerstraat	1	0	0	1
Hendrik Heymanplein	1	0	0	1
Hertenstraat	1	0	0	1
Hertjen	1	0	0	1
Hofstraat	6	0	1	5
Hoge Bokstraat	6	0	1	7
Hogenakkerstraat	4	0	1	3
Hondsneststraat	1	1	0	0
Hoogkamerstraat	1	0	0	1
Hospitaalstraat	1	0	0	1
Houtbriel	1	0	0	1
Houten Schoen	4	0	0	4
Hoveniersstraat	1	0	0	1
Huis ten Halven	2	0	0	2
Hulstbaan	1	0	0	3
Hulstendreef	1	0	0	1
Industriepark-Noord	5	0	1	7
Industriepark-West	3	0	0	5
Jagersdreef	1	0	0	1
Jan Breydelstraat	1	0	0	1
Kalkstraat	1	0	0	1
Kapelstraat	5	0	0	5
Kasteeldreef	1	0	1	0



Jaaroverzicht verkeersongevallen

PZ SINT-NIKLAAS

2019

Sint-Niklaas

Straat	Aantal ong. met lichamelijk letsel	Aantal doden	Aantal zwaar gewonden	Aantal licht gewonden
Kerkstraat	5	0	0	5
Kiemerstraat	1	0	0	1
Kleibeekstraat	4	0	1	3
Kleine Laan	2	0	0	6
Klokkendreef	1	0	0	1
Knaptandstraat	3	0	1	2
Kolkstraat	1	0	0	1
Koningin Astridlaan	9	0	2	9
Koningin Elisabethlaan	3	0	0	3
Koningin Fabiolapark	2	0	0	2
Koutermolenstraat	1	0	0	1
Kwakkelhoekstraat	2	0	0	2
Lage Bokstraat	1	0	0	1
Landbouwersstraat	1	0	1	0
Lange Rekstraat	1	0	1	0
Leopold II-laan	4	0	0	4
Lepelhoekstraat	3	0	0	4
Lodewijk De Meesterstraat	2	0	0	2
Lokerse Baan	2	0	0	3
Madelifjesdreef	1	0	0	1
Magnoliaaan	2	0	0	2
Marktstraat	5	0	2	5
Mechelen-Terneuzenwegel	1	0	0	1
Mercatorstraat	6	0	1	5
Mispelstraat	1	0	0	1
Moerlandstraat	8	0	0	8
Moleken	4	0	1	3
Molenstraat	2	0	2	0
N16 Richting Mechelen	1	0	0	1
N16 Richting Sint-Niklaas	2	0	0	2
N41 Richting Aalst	3	0	0	4
N41 Richting Hulst (NI)	3	0	1	3
N446 Belsele (N70) - Grembergen (N470)	1	0	0	2
N70 Richting Antwerpen	2	0	0	2
N70 Richting Gent	1	0	0	2
Nauwstraat	2	0	0	3
Nieuwe Baan	1	0	0	1
Nieuwe Molenstraat	5	0	0	5
Nieuwendijk	1	0	0	2



Jaaroverzicht verkeersongevallen

PZ SINT-NIKLAAS

2019

Sint-Niklaas

Straat	Aantal ong. met lichamelijk letsel	Aantal doden	Aantal zwaar gewonden	Aantal licht gewonden
Nieuwkerkenstraat	1	0	0	2
Nieuwstraat	3	0	0	3
Noordlaan	3	0	0	4
Onbekende straat	1	0	0	1
Onze-Lieve-Vrouwplein	2	0	1	1
Onze-Lieve-Vrouwstraat	2	0	0	2
Oude Heirbaan	1	0	0	1
Paddeschootdreef	1	0	0	1
Parklaan	10	0	1	9
Parkstraat	4	0	0	6
Pastoor De Meerleerstraat	1	0	0	1
Pater Segersstraat	1	0	0	1
Patershoek	2	0	0	2
Patotterij	2	0	0	2
Plezantstraat	14	0	0	15
Poelstraat	2	0	0	2
Prins Albertstraat	2	0	0	2
Prins Alexanderlaan	4	0	0	7
Prins Boudewijnlaan	6	0	0	6
Prinses Jos.-Charlottelaan	1	0	0	1
Puitvoetstraat	3	0	0	3
R42 Buitenring	1	0	0	1
Raapstraat	3	0	0	3
Regentiestraat	1	0	0	1
Rolliersstraat	1	0	0	1
Schoolstraat	2	0	0	2
Schrijberg	1	0	0	2
Sinaaidorp	1	0	0	1
Singel	6	0	0	6
Sint-Andriesstraat	1	0	0	1
Sint-Gillisbaan	1	0	0	1
Slachthuisstraat	2	0	0	2
Spoorweglaan	4	0	0	4
Stationsplein	8	0	0	9
Stationsstraat	6	0	1	8
Ster	2	0	0	2
Tassijnslaan	1	0	0	1
Tuinlaan	2	0	1	1
Uilenstraat	1	0	0	2



Jaaroverzicht verkeersongevallen

PZ SINT-NIKLAAS

2019

Sint-Niklaas

Straat	Aantal ong. met lichamelijk letsel	Aantal doden	Aantal zwaar gewonden	Aantal licht gewonden
Valk	1	0	0	1
Vermorgenstraat	2	0	0	3
Vijfstraten	5	0	0	5
Vleeshouwersstraat	1	0	1	0
Vlyminckshoek	4	0	0	4
Vossekotstraat	3	0	0	3
Vrasenestraat	1	1	0	0
Vrouw Mariastraat	1	0	0	2
Watermolenstraat	2	0	0	2
Wegvoeringsstraat	3	0	0	4
Weimanstraat	1	0	0	2
Westerlaan	2	0	0	2
Westerplein	1	0	0	1
Westerstraat	1	0	0	1
Wijnveld	2	0	0	3
Zakstraat	1	0	0	1
Zamanstraat	3	0	0	7
Zwaanaardestraat	2	0	0	3
Totaal	410	2	31	446



Jaaroverzicht verkeersongevallen

PZ SINT-NIKLAAS

2019

Verkeersongevallen per maand

	Aantal ong. met lichamelijk letsel	%	Aantal doden	%	Aantal zwaar gewonden	%	Aantal licht gewonden	%
Januari	23	5,61%	0	0,00%	0	0,00%	24	5,38%
Februari	36	8,78%	0	0,00%	3	9,68%	43	9,64%
Maart	25	6,10%	1	50,00%	2	6,45%	28	6,28%
April	36	8,78%	1	50,00%	3	9,68%	42	9,42%
Mei	41	10,00%	0	0,00%	2	6,45%	44	9,87%
Juni	44	10,73%	0	0,00%	0	0,00%	58	13,00%
Juli	26	6,34%	0	0,00%	2	6,45%	25	5,61%
Augustus	32	7,80%	0	0,00%	6	19,35%	30	6,73%
September	40	9,76%	0	0,00%	3	9,68%	45	10,09%
Oktober	44	10,73%	0	0,00%	2	6,45%	48	10,76%
November	35	8,54%	0	0,00%	8	25,81%	29	6,50%
December	28	6,83%	0	0,00%	0	0,00%	30	6,73%
Totaal	410	100,00%	2	100,00%	31	100,00%	446	100,00%

Verkeersongevallen per dag

	Aantal ong. met lichamelijk letsel	%	Aantal doden	%	Aantal zwaar gewonden	%	Aantal licht gewonden	%
Maandag	64	15,61%	0	0,00%	2	6,45%	73	16,37%
Dinsdag	64	15,61%	1	50,00%	5	16,13%	69	15,47%
Woensdag	70	17,07%	1	50,00%	4	12,90%	75	16,82%
Donderdag	61	14,88%	0	0,00%	7	22,58%	60	13,45%
Vrijdag	69	16,83%	0	0,00%	3	9,68%	77	17,26%
Zaterdag	44	10,73%	0	0,00%	7	22,58%	49	10,99%
Zondag	38	9,27%	0	0,00%	3	9,68%	43	9,64%
Totaal	410	100,00%	2	100,00%	31	100,00%	446	100,00%



Jaaroverzicht verkeersongevallen

PZ SINT-NIKLAAS

2019

Verkeersongevallen week/week-end

	Aantal ong. met lichamelijk letsel	%	Aantal doden	%	Aantal zwaar gewonden	%	Aantal licht gewonden	%
Onbekend	0	0,00%	0	0,00%	0	0,00%	0	0,00%
Week	323	78,78%	2	100,00%	21	67,74%	349	78,25%
Weekend	87	21,22%	0	0,00%	10	32,26%	97	21,75%
Totaal	410	100,00%	2	100,00%	31	100,00%	446	100,00%

	Aantal ong. met lichamelijk letsel	%	Aantal doden	%	Aantal zwaar gewonden	%	Aantal licht gewonden	%
Week	323	78,78%	2	100,00%	21	67,74%	349	78,25%
Vrijdag-nacht	8	1,95%	0	0,00%	2	6,45%	6	1,35%
Zaterdag-dag	38	9,27%	0	0,00%	5	16,13%	45	10,09%
Zaterdag-nacht	5	1,22%	0	0,00%	0	0,00%	6	1,35%
Zondag-dag	32	7,80%	0	0,00%	3	9,68%	36	8,07%
Zondag-nacht	4	0,98%	0	0,00%	0	0,00%	4	0,90%
Onbekend	0	0,00%	0	0,00%	0	0,00%	0	0,00%
Totaal	410	100,00%	2	100,00%	31	100,00%	446	100,00%



Jaaroverzicht verkeersongevallen

PZ SINT-NIKLAAS

2019

Verkeersongevallen per uur

	Aantal ong. met lichamelijk letsel	%	Aantal doden	%	Aantal zwaar gewonden	%	Aantal licht gewonden	%
00u00 - 00u59	3	0,73%	0	0,00%	0	0,00%	3	0,67%
01u00 - 01u59	5	1,22%	0	0,00%	0	0,00%	5	1,12%
02u00 - 02u59	2	0,49%	0	0,00%	0	0,00%	2	0,45%
03u00 - 03u59	2	0,49%	0	0,00%	0	0,00%	3	0,67%
04u00 - 04u59	5	1,22%	0	0,00%	1	3,23%	5	1,12%
05u00 - 05u59	6	1,46%	0	0,00%	1	3,23%	5	1,12%
06u00 - 06u59	10	2,44%	0	0,00%	2	6,45%	9	2,02%
07u00 - 07u59	27	6,59%	0	0,00%	1	3,23%	30	6,73%
08u00 - 08u59	45	10,98%	0	0,00%	0	0,00%	53	11,88%
09u00 - 09u59	18	4,39%	0	0,00%	3	9,68%	18	4,04%
10u00 - 10u59	16	3,90%	1	50,00%	0	0,00%	16	3,59%
11u00 - 11u59	22	5,37%	0	0,00%	4	12,90%	24	5,38%
12u00 - 12u59	33	8,05%	0	0,00%	2	6,45%	41	9,19%
13u00 - 13u59	27	6,59%	1	50,00%	2	6,45%	26	5,83%
14u00 - 14u59	29	7,07%	0	0,00%	2	6,45%	30	6,73%
15u00 - 15u59	30	7,32%	0	0,00%	2	6,45%	35	7,85%
16u00 - 16u59	36	8,78%	0	0,00%	1	3,23%	41	9,19%
17u00 - 17u59	36	8,78%	0	0,00%	4	12,90%	36	8,07%
18u00 - 18u59	22	5,37%	0	0,00%	3	9,68%	21	4,71%
19u00 - 19u59	9	2,20%	0	0,00%	0	0,00%	12	2,69%
20u00 - 20u59	11	2,68%	0	0,00%	2	6,45%	13	2,91%
21u00 - 21u59	10	2,44%	0	0,00%	1	3,23%	12	2,69%
22u00 - 22u59	3	0,73%	0	0,00%	0	0,00%	3	0,67%
23u00 - 23u59	3	0,73%	0	0,00%	0	0,00%	3	0,67%
Onbekend	0	0,00%	0	0,00%	0	0,00%	0	0,00%
Totaal	410	100,00%	2	100,00%	31	100,00%	446	100,00%

Aandeel verkeersongevallen per dag en uurblok

	Maandag	Dinsdag	Woensdag	Donderdag	Vrijdag	Zaterdag	Zondag
00u00 - 05u59	0,73%	1,22%	0,24%	0,24%	0,49%	1,46%	1,22%
06u00 - 09u59	3,90%	4,15%	2,44%	4,88%	5,85%	1,46%	1,71%
10u00 - 15u59	5,12%	5,61%	8,54%	5,12%	5,37%	4,88%	3,66%
16u00 - 19u59	5,12%	3,41%	4,39%	4,15%	3,90%	2,44%	1,71%
20u00 - 23u59	0,73%	1,22%	1,46%	0,49%	1,22%	0,49%	0,98%
Onbekend	0,00%		0,00%	0,00%			

Legende:

Meer dan 5% van de ongevallen LL deed zich voor op dit tijdstip

Meer dan 2,5% maar minder dan 5% van de ongevallen LL deed zich voor op dit tijdstip



Jaaroverzicht verkeersongevallen

PZ SINT-NIKLAAS

2019



Jaaroverzicht verkeersongevallen

PZ SINT-NIKLAAS

2019

Omstandigheden verkeersongevallen

Met/zonder alcohol	Aantal ong. met lichamelijk letsel	%	Aantal doden	%	Aantal zwaar gewonden	%	Aantal licht gewonden	%
Onder invloed van alcohol	33	8,05%	0	0,00%	3	9,68%	41	9,19%
Niet onder invloed van alcohol	377	91,95%	2	100,00%	28	90,32%	405	90,81%
Totaal	410	100,00%	2	100,00%	31	100,00%	446	100,00%
Met/zonder drugs of medicatie								
Onder invloed van drugs (of medicatie)	1	0,24%	0	0,00%	0	0,00%	1	0,22%
Niet onder invloed van drugs (of medicatie)	409	99,76%	2	100,00%	31	100,00%	445	99,78%
Totaal	410	100,00%	2	100,00%	31	100,00%	446	100,00%
Met/zonder gordeldracht								
Met gordeldracht	410	100,00%	2	100,00%	31	100,00%	446	100,00%
Totaal	410	100,00%	2	100,00%	31	100,00%	446	100,00%
Met/zonder overdreven snelheid								
Overdreven snelheid	3	0,73%	0	0,00%	1	3,23%	3	0,67%
Geen overdreven snelheid	407	99,27%	2	100,00%	30	96,77%	443	99,33%
Totaal	410	100,00%	2	100,00%	31	100,00%	446	100,00%
Met/zonder verzekering								
Niet verzekering	7	1,71%	0	0,00%	1	3,23%	10	2,24%
Met verzekering	403	98,29%	2	100,00%	30	96,77%	436	97,76%
Totaal	410	100,00%	2	100,00%	31	100,00%	446	100,00%
Met/zonder vluchtmisdrijf								
Met vluchtmisdrijf	62	15,12%	0	0,00%	2	6,45%	63	14,13%
Zonder vluchtmisdrijf	348	84,88%	2	100,00%	29	93,55%	383	85,87%
Totaal	410	100,00%	2	100,00%	31	100,00%	446	100,00%



Jaaroverzicht verkeersongevallen

PZ SINT-NIKLAAS

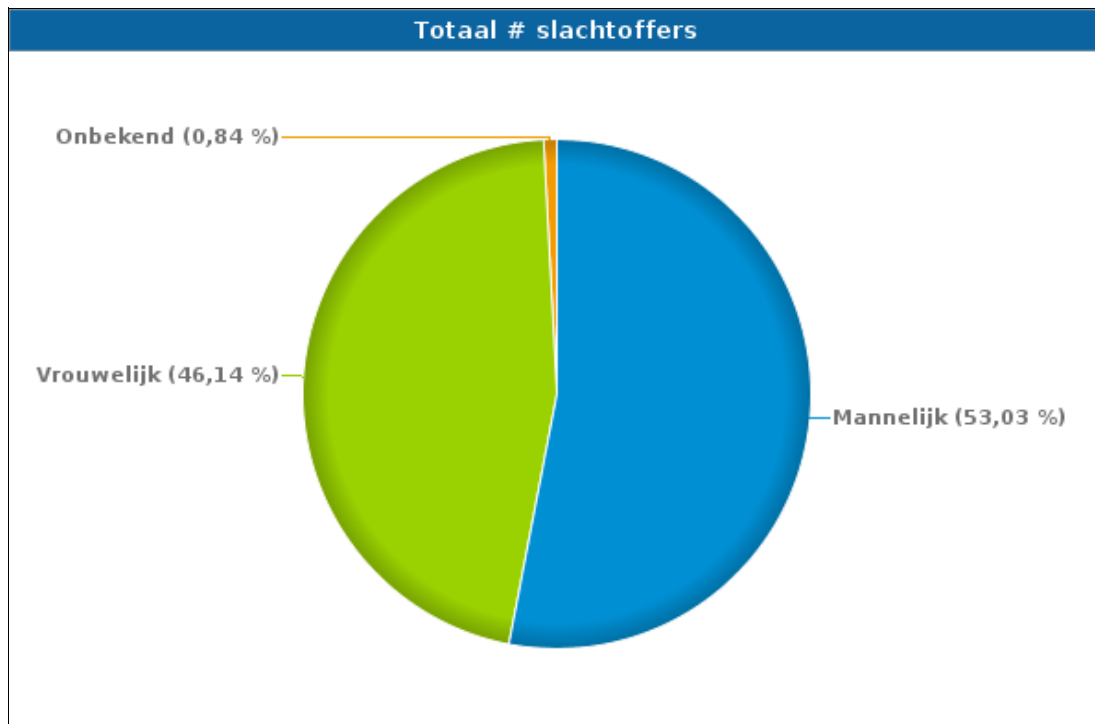
2019

Leeftijd slachtoffers

Leeftijd categorie	Aantal doden	Aantal zwaar gewonden	Aantal licht gewonden	Totaal slachtoffers
-18	0	5	82	87
18-24	0	3	61	64
25-34	0	3	73	76
35-64	0	15	182	197
65+	2	5	39	46
Onbekend	0	0	9	9
Totaal	2	31	446	479

Geslacht slachtoffers

Leeftijd categorie	Aantal doden	Aantal zwaar gewonden	Aantal licht gewonden	Totaal slachtoffers
Mannelijk	2	17	235	254
Vrouwelijk	0	13	208	221
Onbekend	0	1	3	4
Totaal	2	31	446	479





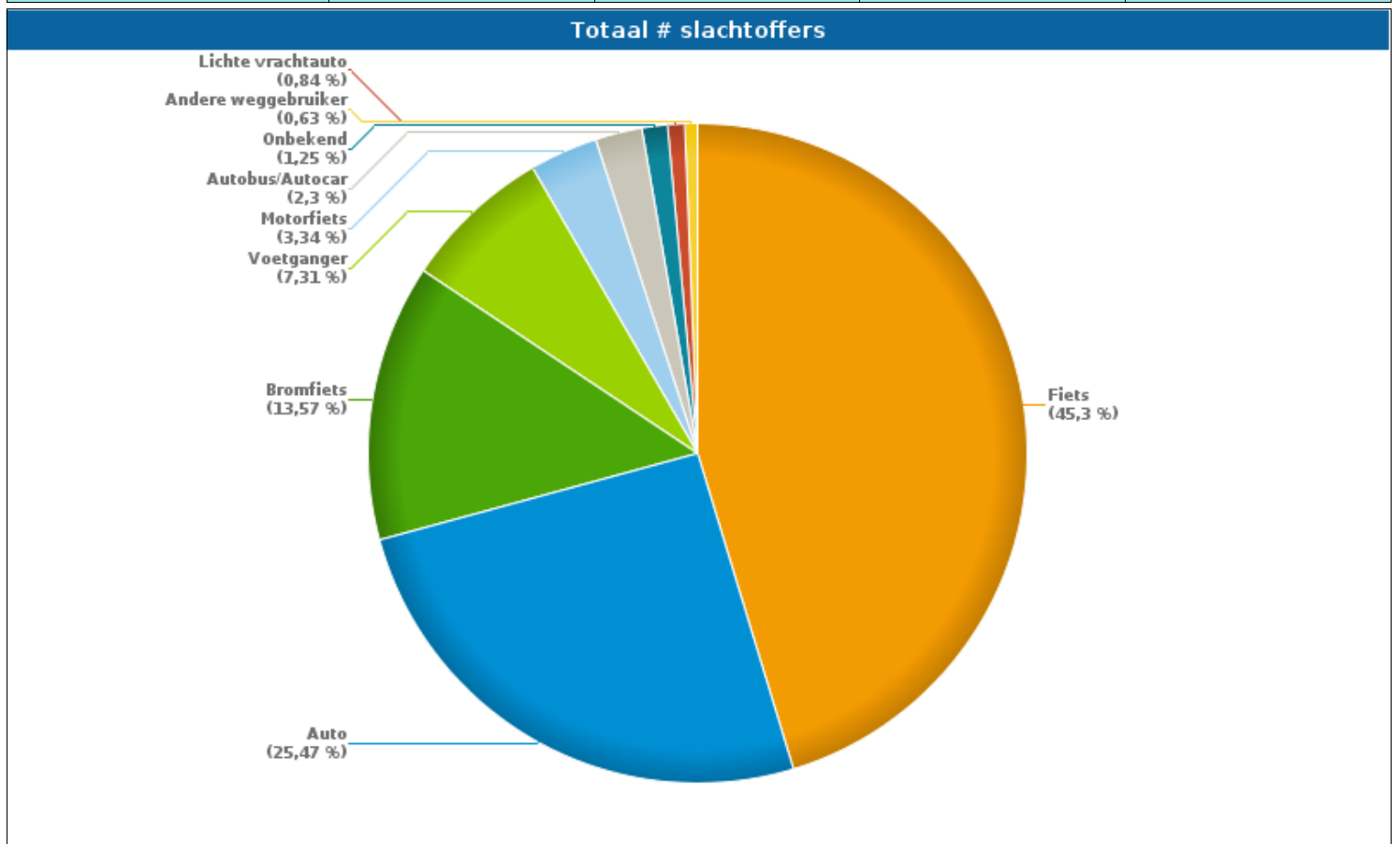
Jaaroverzicht verkeersongevallen

PZ SINT-NIKLAAS

2019

Volgens aard weggebruiker

Aard weggebruiker	Aantal doden	Aantal zwaar gewonden	Aantal licht gewonden	Totaal slachtoffers
Fiets	1	14	202	217
Auto	0	2	120	122
Bromfiets	0	7	58	65
Voetganger	1	3	31	35
Motorfiets	0	2	14	16
Autobus/Autocar	0	1	10	11
Onbekend	0	2	4	6
Lichte vrachtauto	0	0	4	4
Andere weggebruiker	0	0	3	3
Vrachtwagen	0	0	0	0
Totaal	2	31	446	479



In deze tabel zijn zowel de bestuurders, passagiers als voetgangers opgenomen



Jaaroverzicht verkeersongevallen

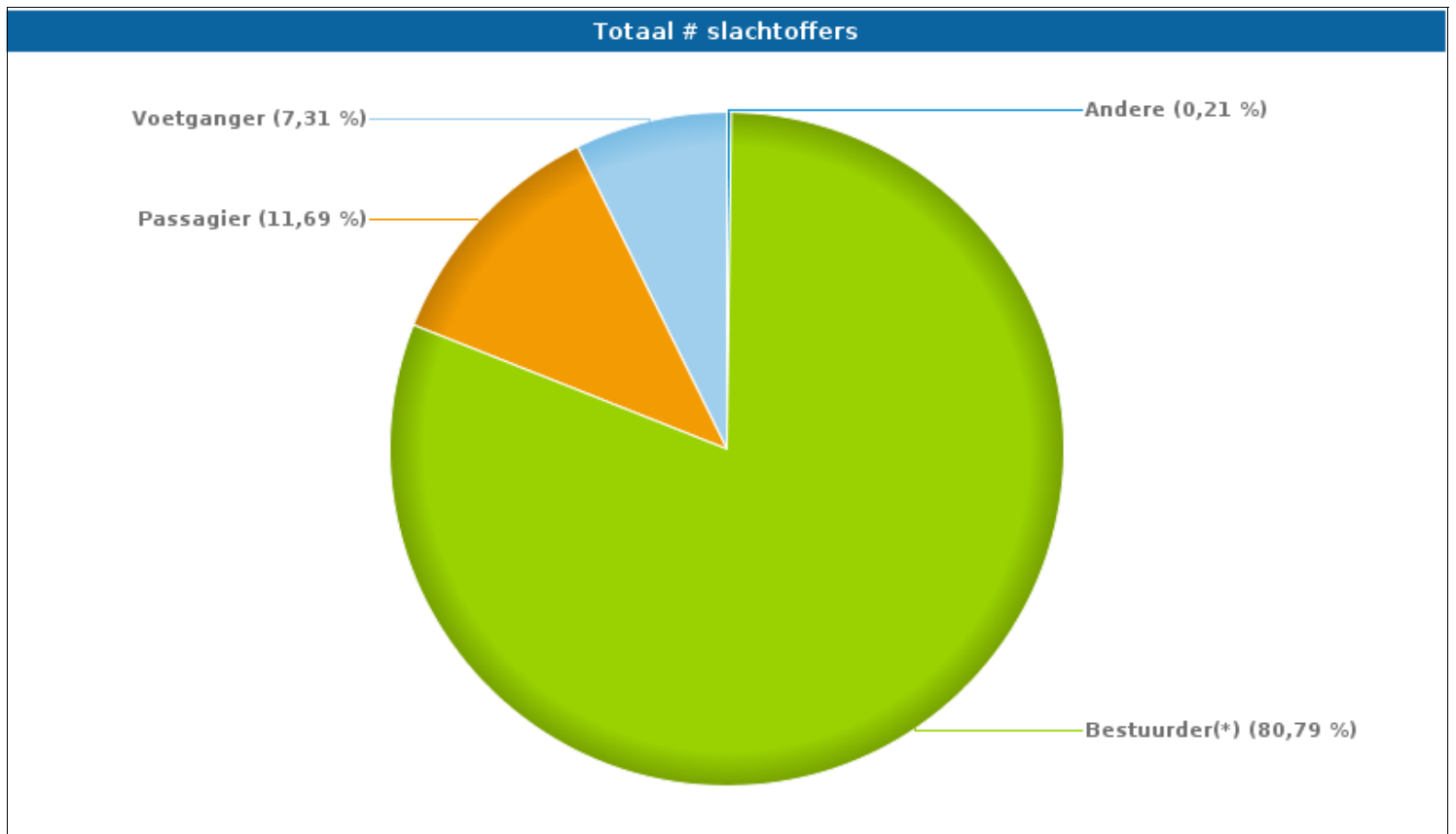
PZ SINT-NIKLAAS

2019

Volgens type betrokkene

type betrokkene	Aantal doden	Aantal zwaar gewonden	Aantal licht gewonden	Totaal slachtoffers
Bestuurder(*)	1	26	360	387
Passagier	0	2	54	56
Voetganger	1	3	31	35
Andere	0	0	1	1
Totaal	2	31	446	479

(*) Bestuurder, Bromfietser, Fietser, Motorfietser





Jaaroverzicht verkeersongevallen

PZ SINT-NIKLAAS

2019

Verkeersongevallen met gewonden/doden waarbij zwaar vervoer betrokken was

	Jan	Feb	Maa	Apr	Mei	Jun	Jul	Aug	Sep	Okt	Nov	Dec	Totaal
# Ongevallen LL	1	1	0	2	0	2	0	2	0	1	3	0	12
# Doden ter plaatse	0	0	0	0	0	0	0	0	0	0	0	0	0
# Zwaar gewonden	0	0	0	0	0	0	0	1	0	0	1	0	2
# Licht gewonden	1	2	0	3	0	2	0	1	0	1	3	0	13

Een ongeval wordt beschouwd als een ongeval met zwaar vervoer als één van de voertuigen de hoedanigheid "Vrachtwagen", "Trekker alleen" of "Trekker + aanhangwagen" heeft



Jaaroverzicht verkeersongevallen

PZ SINT-NIKLAAS

2019

Type vaststelling

Type vaststelling	Aantal ong. met lichamelijk letsel
Vaststelling ter plaatse	330
Aangifte op bureel	80
Totaal	410

Vaststellende politie-eenheid

Vaststellende politie-eenheid	Aantal ong. met lichamelijk letsel
PZ SINT-NIKLAAS	402
PZ HAMME/WAASMUNSTER	4
PZ WAASLAND-NOORD	2
PZ KRUIBEKE/TEMSE	1
PZ ZWIJNDRECHT	1
Totaal	410



Jaaroverzicht verkeersongevallen

Report Filters

Verplichte parameters

Start jaar	2011
End jaar	2019
Trimester	Trim. 1;Trim. 2;Trim. 3;Trim. 4
Datum afsluiting DWH	29/02/2020

Optionele parameters

Politiezone	
Vaststellende politie-eenheid	
Lokale/federale eenheid	
Report refresh date	12 / 03 / 2020 11:35:08