

Van: Jef Maes <jef.maes@sint-niklaas.be>

Verzonden: zondag 24 oktober 2021 12:21

Aan: Sofie Heyrman <Sofie.Heyrman@sint-niklaas.be>; Algemeen directeur <algemeendirecteur@sint-niklaas.be>; Bestuursadministratie <Bestuursadministratie@sint-niklaas.be>

Onderwerp: Schriftelijke vraag ivm. Kansenpas

Geachte,

Graag had ik meer informatie ontvangen over het gebruik van de kansenpas in onze stad. Hierbij een aantal vragen.

1. graag een overzicht van de evolutie van het aantal kansenpassen die toegekend zijn de voorbije vijf jaar

2. Hoeveel mensen hebben er recht op een kansenpas? Met andere woorden, wat is de dekkinggraad van de kansenpas bij de rechthebbenden? Ook hier graag de evolutie indien mogelijk.

3. Op welke manier wordt de kansenpas gepromoot bij het doelpubliek?

4. hoeveel kansenpassers hebben ook minderjarige kinderen?

5. heeft u een idee hoeveel keer de kansenpas wordt gebruikt?

- In de Stadsschouwburg?
- in de variant?
- in het Sinbad?
- in de Siniscoop?

6. kan de kansenpas nog steeds gebruikt worden in de Pathé cinema?

7. hoeveel kansenpassers hebben ook cultuurcheques besteld? Graag een overzicht van de voorbije 5 jaar.

8. hoeveel kansenpassers hebben ook een restaurantpas aangevraagd? Graag een overzicht van de voorbije 5 jaar.

9. hoeveel kansenpassers zijn ook lid van de Spelothek? Graag een overzicht van de voorbije 5 jaar.

Dank bij voorbaat.

Met vriendelijke groeten,
Jef Maes
Raadslid

Jef Maes

Zoulikha Harrouch
mens
03 778 62 04
zoulikha.harrouch@sint-niklaas.be

15-11-2021

uw kenmerk

ons kenmerk
MEN/-//

bijlagen

Kansenpas in onze stad

Geachte meneer Maes J.

Nav. uw schriftelijk vraag 'kansenpas in onze stad' kunnen we u het volgende meedelen:

1. graag een overzicht van de evolutie van het aantal kansenpassen die toegekend zijn de voorbije vijf jaar:

In 2017 werden 4759 kansenpassen uitgereikt, in 2018: 4349, in 2019: 7304, in 2020: 6629 en in 2021 (tot op heden): 6649 kansenpassen.

2. Hoeveel mensen hebben er recht op een kansenpas? Met andere woorden, wat is de dekkinggraad van de kansenpas bij de rechthebbenden? Ook hier graag de evolutie indien mogelijk.:

In 2017 waren er 16096 VT gerechtigde burgers in Sint-Niklaas, in 2018: 16493, in 2019: 15142 en in 2020: 14920.

In 2021 zijn er nog geen cijfers beschikbaar. Deze worden pas begin 2022 gepubliceerd.

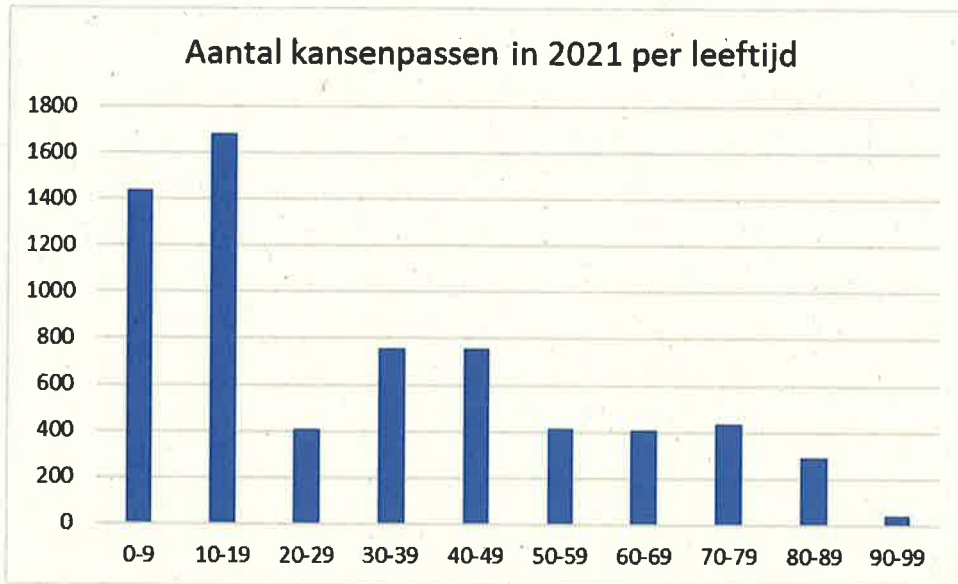
Dit zijn al onze burgers met een VT statuut, dus ook bewoners van een WZC. Bijgevolg kunnen we stellen dat de potentiële doelgroep lager is dan diegene die hierboven werd meegegeven.

3. Op welke manier wordt de kansenpas gepromoot bij het doelpubliek?

De kansenpas wordt gepromoot via de stadswebsite, sociale media, Azo-hee, de kansenpasfolder, stadskroniek, via flyers, via onze intermediairs,.... Daarnaast wordt er jaarlijks op een outreachende wijze minstens 1 afgebakend deel van de doelgroep benaderd.

4. hoeveel kansenpassers hebben ook minderjarige kinderen?

Van de 6649 kansenpassen in 2021 gaven we er 2901 aan minderjarigen en 3748 aan meerderjarigen



5. heeft u een idee hoeveel keer de kansenpas wordt gebruikt?

In 2020 werden er 561 tickets verkocht aan kansenpastarief bij de *Stadsschouwburg*, werden er 808 maaltijden bij de *Variant* afgerekend aan kansenpastarief, werd er 852 keer gebruik gemaakt van het *Sinbad* aan kansenpastarief.

Cijfers van de *Siniscoop* kunnen we niet bezorgen aangezien Siniscoop zelf het financiële verschil draagt van het verlaagd tarief.

Aangezien 2020 een coronajaar is, zijn de cijfers lager dan het voorgaand jaar.

6. kan de kansenpas nog steeds gebruikt worden in de Pathé cinema?

De kansenpas kan nog steeds gebruikt worden in de Pathé cinema.

7. hoeveel kansenpassers hebben ook cultuurcheques besteld? Graag een overzicht van de voorbije 5 jaar.

Dit zijn de cijfers van de ingewisselde cultuurcheques:

2017: 469

2018: 400

2019: 391

2020: 163

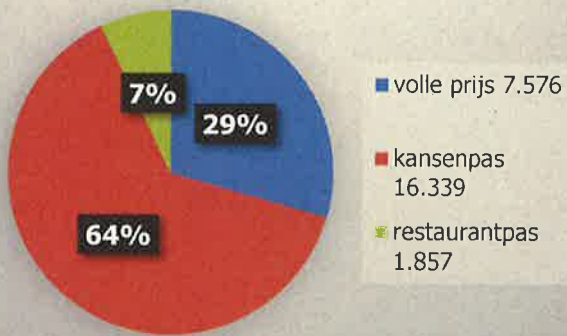
We Kunnen niet achterhalen over hoeveel kansenpasgerechtigden dit gaat.

8. hoeveel kansenpassers hebben ook een restaurantpas aangevraagd? Graag een overzicht van de voorbije 5 jaar.

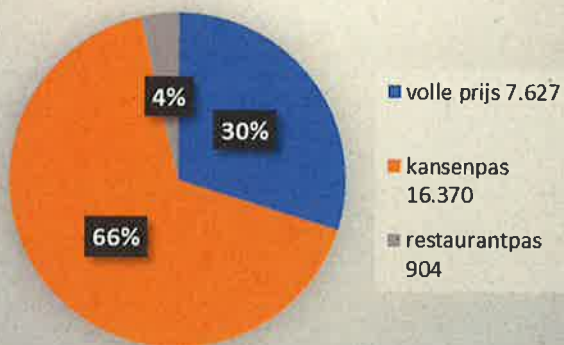
We kunnen u geen overzicht geven van de burgers die een restaurantpas hebben gekregen. Wel kunnen we u een overzicht geven van de maaltijden aan de verschillende tarieven.

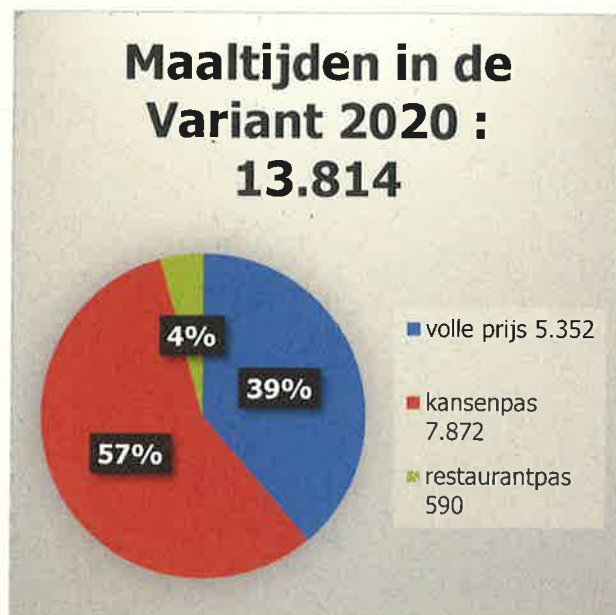


Maaltijden in de Variant 2018 : 25.772



Maaltijden in de Variant 2019 : 24.601





De cijfers van 2021 zijn nog niet beschikbaar. Deze worden opgenomen in het jaarverslag van 2021, dat u zal ontvangen in het voorjaar.

9.hoeveel kansenaspassers zijn ook lid van de Spelothek? Graag een overzicht van de voorbije 5 jaar?

In 2017 hadden we 76 burgers die gebruik hebben gemaakt van de Spelothek aan kansenaspastarief. In 2018 waren dit er 104, in 2019: 102, in 2020: 92 en in 2021 (tot op heden) waren er dit 87 burgers.

Hoogachtend

Namens het college van burgemeester en schepenen:

In opdracht:



Johan Verhulst
algemeen directeur



Sofie Heynman
schepenen



Lieven Dehandschutter
burgemeester