

GEMEENTERAAD
Zitting van
Schriftelijke vraag

**Schriftelijke vraag van raadslid Jos De Meyer: schriftelijke vraag m.b.t. inbraken
in onze stad**

Indiener(s)

Jos De Meyer (CD&V);

Gericht aan

Lieven Dehandschutter;

Bondige toelichting

- 1 Hoeveel inbraken werden er in onze stad gepleegd in 2018,2019,2020 en 2021?
(hoeveel in Sint-Niklaas, Belsele, Sinaai en Nieuwkerken)
- 2 Hoeveel inbraken hiervan werden opgehelderd van 2018,2019,2020 en 2021?
(met verdeling per deelgemeente)
- 3 En dit binnen een periode van 6 maanden,1 jaar, 2 jaar of langere periode?
- 4 Hoe worden de slachtoffers hiervan in kennis gesteld?
- 5 Hoeveel van deze inbraken gebeurden bij licht, hoeveel bij duisternis?
- 6 Is er een bepaald "overheersend patroon" vast te stellen bij deze inbraken?
- 7 Indien de daders gevat worden is er dan steeds verdere vervolging en opvolging van de daders? Wat zijn de meest frequente straffen?
- 8 Hoe kunnen burgers het best inbraken voorkomen (en dit zonder grote kosten te maken)?

Alvast bedankt voor het antwoord.

Met vriendelijke groeten,

Jos



Politie

Lokale Politie Sint-Niklaas

Dalstraat 26
9100 Sint-Niklaas
03 760 65 00
www.politie.sint-niklaas.be

Aan raadslid Jos De Meyer

Schriftelijk vraag: inbraken in onze stad

Sint-Niklaas, 8 juli 2022

Geacht raadslid
Geachte heer De Meyer

Hieronder een antwoord op uw vragen over inbraken in onze stad.

Vraag 1: overzicht inbraken in onze stad van 2018 tot en met 2021

Vraag 2: aantal opgehelderde inbraken

Vraag 5: tijdstip van de inbraken

We verwijzen u naar de bijlagen per jaar. Daarin vindt u de volgende informatie:

- . Aantal inbraken per maand
- . Aantal inbraken opgedeeld volgens plaats van inbraak
- . Aantal inbraken opgedeeld in poging inbraak, effectieve inbraak en inbraak met de daders ter plaatse (heterdaad)
- . Tijdstip van de inbraken
- . Verdeling inbraken centrum en deelgemeenten
- . Het aantal opgehelderde feiten

Vraag 3: binnen welke termijn worden feiten opgehelderd

Deze vraag kunnen wij niet beantwoorden. Deze informatie kunnen wij niet uit onze databanken filteren.

Vraag 4: hoe worden slachtoffers in kennis gesteld

Dit is afhankelijk van het feit of het slachtoffer zich heeft opgegeven als 'benadeeld persoon' of zich 'burgerlijke partij' heeft gesteld. Men krijgt bij de vaststelling van de inbraak de nodige informatie mee. Het blijft echter aan de burger zelf om dit in orde te brengen. Indien ze niks ondernemen, is de kans groot dat ze nadien niks meer vernemen over de stand van het dossier. Uiteraard zullen ze wel worden ingelicht als er een gestolen voorwerp zou worden teruggevonden.

Vraag 6: is er een overheersend patroon vast te stellen bij inbraken

Een overheersend patroon is er niet echt. Inbraken gebeuren nog steeds het meest door met een steekvoorwerp een raam of deur open te breken. Ook glasbraak (om nadien een raamkruk te bedienen) wordt regelmatig toegepast.



Politie

Lokale Politie Sint-Niklaas

Dalstraat 26

9100 Sint-Niklaas

03 760 65 00

www.politie.sint-niklaas.be

Tot slot zijn er ook nog steeds inbraken waarbij een raam of deur niet goed was afgesloten, maar het openbreken blijft met voorsprong het meest voorkomend.

Vraag 7: vervolging daders en straffen

Hier hebben wij geen zicht op. Dergelijke gegevens kan u misschien bij het Parket van Oost-Vlaanderen opvragen.

Vraag 8: inbraken voorkomen.

Iedere burger kan een gratis inbraakpreventieadvies aanvragen bij de dienst diefstalpreventie van de politie. Er wordt dan ter plaatse een rondgang gemaakt waarbij alle zwakke punten van het gebouw worden uitgelicht. Ze krijgen tips hoe ze de woning beter kunnen beveiligen en nadien ontvangen ze nog een verslag met bijkomende informatie.

Over het algemeen kunnen mensen al heel wat doen tegen inbraak door goed op hun dagelijkse gewoonten te letten. Vaak worden hier dingen over het hoofd gezien die het voor een inbreker een stuk makkelijker maken. Denk hierbij aan het niet afsluiten van tuinhuisen, ramen op klikstand laten staan, deuren niet met de sleutel afsluiten, de woning verbergen achter hoge hagen of ondoorzichtige omheiningen, enzovoort.

Daarnaast kan men uiteraard ook een aantal punten op het gebied van mechanische beveiliging aanpassen. Dit kan het plaatsen van een veiligheidsrozet zijn om de cilinder tegen afbreken te beschermen, of het voorzien van extra sloten of grendels op ramen, deuren, poorten.

Lokale Politie Sint-Niklaas organiseert enkele malen per jaar preventieve acties:

- Speed DPA: we strijken neer in een bepaalde wijk met recent meer inbraken. We bezoeken elke woning en geven een kort inbraakadvies op basis van zichtbare elementen. Nadien kan de burger een afspraak maken voor een grondig advies.
- De wijkpolitie neemt voetjes mee (zie bijlage) en steekt die in de bus van woningen waarvan de wijkinspecteur opmerkt dat ze niet diefstalveilig zijn afgesloten (bijv. venster op klikstand).
- De wijkpolitie neemt lichtjes mee (zie bijlage): wanneer de donkere dagen eraan komen, wordt deze flyer *Niet thuis? Licht aan* verdeeld.

Met vriendelijke groet

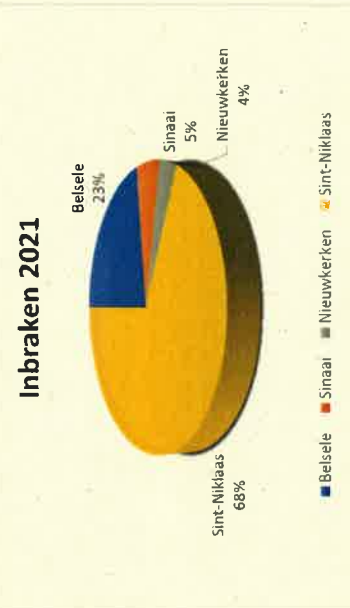
Gwen Merckx
1^{ste} hoofdcommissaris-korpschef

Type gebouw	woning			appartement			winkel / horeca / bedrijf			Andere: stal / garage / kelder			TOTAAL	
	jan	feb	maa	apr	mei	jun	jul	aug	sep	okt	nov	dec	Totaal	Totaal
januari			3	3				1		1			8	
februari			1	0				1		0			2	
maart			3	1				0		3			7	
april			1	2				4		7			14	
mei			2	3				3		3			11	
juni			6	4				4		2			16	
juli			2	9				1		3			15	
augustus			3	4				0		1			8	
september			7	1				4		1			13	
oktober			28	0				7		0			35	
november			22	2				3		4			31	
december			11	5				0		5			21	
Totaal	89	34	28	30	181								181	

Type gebouw	woning			appartement			winkel / horeca / bedrijf			Andere: stal / garage / kelder			TOTAAL	
	jan	feb	maa	apr	mei	jun	jul	aug	sep	okt	nov	dec	Totaal	Totaal
januari			3	3				1		1			8	
februari			1	0				1		0			2	
maart			3	1				0		3			7	
april			1	2				4		7			14	
mei			2	3				3		3			11	
juni			6	4				4		2			16	
juli			2	9				1		3			15	
augustus			3	4				0		1			8	
september			7	1				4		1			13	
oktober			28	0				7		0			35	
november			22	2				3		4			31	
december			11	5				0		5			21	
Totaal	89	34	28	30	181								181	

→ 7,70%

Tijdstip felten	Ochtend			Middag			Avond			Nacht			Onbepaald			Totaal										
	jan	feb	maa	apr	mei	jun	jul	aug	sep	okt	nov	dec	Totaal	januari	februari	maart	april	mei	juni	juli	augustus	september	oktober	november	december	Totaal
januari	0	0	0	1	7	8							8													8
februari	0	0	0	2	0	2							2													2
maart	0	1	1	0	4	6							6													6
april	0	3	0	4	7	14							14													14
mei	0	3	2	4	2	11							11													32
juni	1	7	0	3	5	16							16													16
juli	3	1	0	4	7	15							15													15
augustus	0	2	0	0	6	8							8													8
september	0	4	0	2	7	13							13													13
oktober	1	1	8	3	22	35							35													35
november	0	2	10	2	18	32							32													32
december	2	2	4	2	11	21							21													21
Totaal	7	26	27	25	96	181							181	104	73	4										181

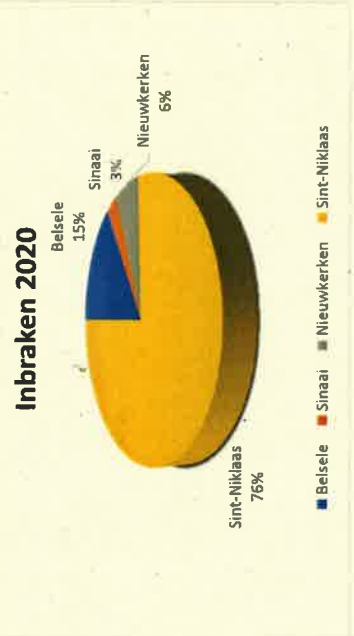


Type gebouw	woning			appartement			winkel / horeca / bedrijf			Andere: stal / garage / kelder			Totaal
	januari	februari	maart	april	mei	juni	juli	augustus	september	oktober	november	december	
	16	23	9	6	9	1	2	2	4	3	3	1	32
	23	9	1	5	2	2	1	2	7	2	0	8	38
	1	2	2	0	0	0	0	4	4	1	4	1	20
	2	5	5	2	1	2	2	2	4	3	3	4	6
	0	2	0	2	2	0	0	4	0	3	0	3	10
	2	2	2	1	4	1	4	1	4	0	7	0	11
	2	2	10	1	1	2	2	2	4	0	8	0	5
	13	13	1	1	2	2	2	2	0	2	13	2	15
	5	5	5	2	2	1	1	1	2	2	11	3	11
Totaal	88	21	34	33	176								176

Totaal feiten	Opgehelderde feiten												Totaal
	jan	feb	maa	apr	mei	juni	juli	aug	sep	okt	nov	dec	
	31	38	20	6	10	10	7	7	8	13	15	11	176
Opgehelderde feiten	3	5	2	1	0	1	0	0	0	0	5	3	20

→ 11%

Tijdstip feiten	Aantal feiten												Totaal
	Ochtend	Middag	Avond	Nacht	Onbepaald	Totaal	Effectief	Poging	Heterdaad	Totaal			
januari	1	7	7	5	11	31	22	10	0	32			
februari	1	4	5	3	25	38	28	8	2	38			
maart	1	3	2	3	11	20	14	5	1	20			
april	0	0	1	3	2	6	4	1	1	6			
mei	0	0	0	3	7	10	7	3	0	10			
juni	0	1	0	1	8	10	5	5	0	10			
juli	0	0	1	2	4	7	4	2	0	6			
augustus	0	1	1	2	3	7	4	3	0	7			
september	0	0	1	2	5	8	4	4	0	8			
oktober	0	1	4	3	5	13	7	6	0	13			
november	1	6	0	2	6	15	8	7	0	15			
december	0	3	0	2	6	11	6	4	1	11			
Totaal	4	26	22	31	93	176	113	58	5	176			

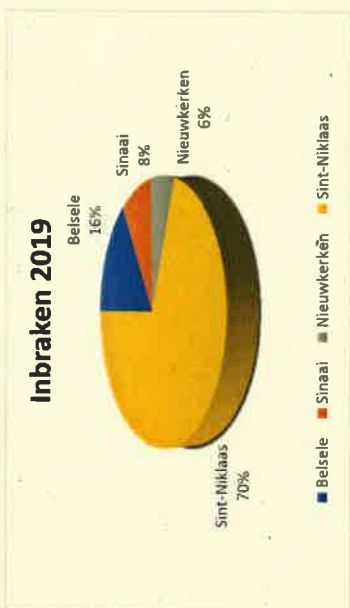


Type gebouw	woning			appartement			winkel / horeca / bedrijf			Andere: stal / garage / kelder			TOTAAL
	januari	februari	maart	april	mei	juni	juli	aug	sept	okt	nov	dec	
	16	6	11	4	5	5	5	4	4				29
	6	11	9	2	4	7	4	5	11				27
	9	6	2	2	0	3	4	8	5				22
	6	2	2	0	3	4	3	4	4				26
	2	2	2	3	4	5	4	2	2				13
	2	3	6	0	4	4	5	6	6				11
	3	6	3	7	4	4	4	2	5				18
	6	3	3	0	4	4	4	0	2				12
	40	3	40	2	4	4	4	0	8				19
	18	18	18	3	11	8	4	3	3				7
	122	122	122	33	60	60	58	3	3				54
Totaal	122	122	122	33	60	60	58	3	3				35

Totaal feiten	jan	feb	maa	apr	mei	juni	juli	aug	sept	okt	nov	dec	Totaal
Opgehelderde feiten	29	27	23	26	13	11	18	12	19	7	54	34	273
	1	3	2	3	4	2	7	5	2	2	4	7	42

→ 15%

Tijdstip feiten	Ochtend			Avond			Nacht			Onbepaald			Totaal													
	januari	februari	maart	april	mei	juni	juli	augustus	september	oktober	november	december	Totaal	januari	februari	maart	april	mei	juni	juli	augustus	september	oktober	november	december	Totaal
	0	2	0	4	6	6	10	12	13	11	11	26	12	0	19	8	0	0	0	0	0	0	0	0	0	29
	2	0	4	4	6	6	6	11	11	2	2	7	8	14	14	9	0	0	0	0	0	0	0	0	0	27
	2	4	2	2	7	11	11	11	11	2	2	8	11	15	11	11	0	0	0	0	0	0	0	0	0	23
	2	1	0	2	8	8	8	8	8	0	0	13	8	8	4	4	1	1	1	1	1	1	1	1	1	26
	0	1	2	2	3	5	3	5	5	1	1	11	5	5	6	6	0	0	0	0	0	0	0	0	0	13
	3	2	1	3	9	9	3	9	9	2	2	18	8	8	10	10	0	0	0	0	0	0	0	0	0	11
	2	0	0	0	5	5	5	5	5	0	0	12	9	9	3	3	0	0	0	0	0	0	0	0	0	18
	0	6	2	2	5	5	5	6	6	2	2	19	11	11	8	8	0	0	0	0	0	0	0	0	0	12
	2	0	0	1	4	4	1	4	4	0	0	7	5	5	2	2	0	0	0	0	0	0	0	0	0	19
	1	7	17	5	24	24	5	24	24	17	17	54	30	30	24	24	0	0	0	0	0	0	0	0	0	7
	1	6	5	6	16	16	6	16	16	5	5	34	12	12	21	21	1	1	1	1	1	1	1	1	1	54
Totaal	15	32	43	59	124	124	59	124	124	43	43	273	148	148	123	123	2	2	2	2	2	2	2	2	2	273



2018

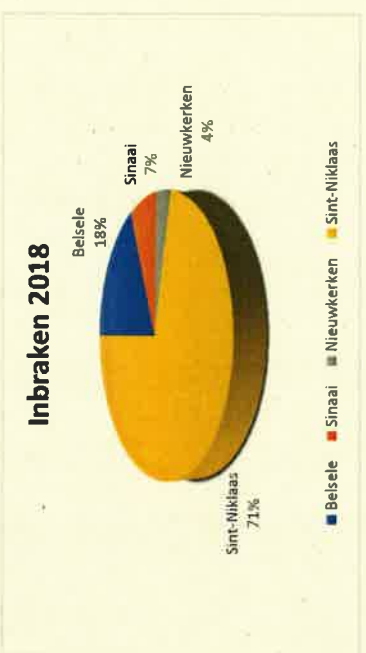
Type gebouw	woning			appartement			winkel / horeca / bedrijf			Andere: stal / garage / kelder			TOTAAL
	januari	februari	maart	april	mei	juni	juli	augustus	september	oktober	november	december	
	8	5	17	6	8	2	10	3	6	2	1	3	6
	5	17	6	8	2	10	3	6	2	1	3	3	4
	2	3	0	2	3	3	2	5	2	3	3	2	3
	10	3	1	3	2	5	5	8	1	5	5	1	5
	3	6	11	20	4	16	3	5	6	7	5	2	6
	17	113	41	59	47	260							

Totaal feiten	jan	feb	maa	apr	mei	jun	jul	aug	sep	okt	nov	dec	Totaal
Opgehelderde feiten	4	0	2	0	3	1	0	0	2	0	1	0	13

→ 5%

Tijdstip feiten	Ochtend			Middag			Avond			Nacht			Onbepaald			Totaal										
	januari	februari	maart	april	mei	juni	juli	augustus	september	oktober	november	december	Totaal	januari	februari	maart	april	mei	juni	juli	augustus	september	oktober	november	december	Totaal
	1	5	3	2	10	21	2	3	2	10	21	17	4	8	0	0	0	0	0	0	0	0	0	0	0	21
	1	0	2	3	10	16	3	13	14	10	16	16	8	16	14	1	1	3	4	4	13	6	0	0	0	16
	2	1	1	13	14	31	5	8	8	8	14	31	7	7	7	0	0	7	7	7	13	4	0	0	0	31
	0	0	1	5	8	14	4	3	3	3	12	14	7	7	4	1	1	7	6	6	15	7	0	0	0	14
	0	1	1	5	6	13	1	3	6	6	13	13	7	7	4	1	1	7	6	6	15	7	0	0	0	12
	1	7	1	5	4	18	1	4	4	4	18	17	12	12	6	0	0	12	6	6	13	4	0	0	0	18
	1	1	1	4	10	17	1	10	10	10	22	22	13	13	4	0	0	13	6	6	15	7	0	0	0	17
	1	1	3	7	10	22	3	10	10	10	25	25	21	21	4	0	0	21	6	6	15	7	0	0	0	22
	2	1	3	6	13	25	1	13	13	13	33	33	21	21	12	1	1	21	6	6	15	7	0	0	0	25
	0	3	5	12	13	33	3	13	13	13	33	33	20	20	1	1	1	20	6	6	15	7	0	0	0	33
	4	4	7	6	17	38	4	17	17	17	38	38	18	18	19	1	1	18	6	6	15	7	0	0	0	38
Totaal	13	28	29	72	118	260	72	118	118	95	4	4	161	95	4	4	4	161	95	4	161	95	4	4	260	

Aantal feiten	januari	februari	maart	april	mei	juni	juli	augustus	september	oktober	november	december	Totaal
	17	8	16	7	7	7	12	13	15	21	20	18	161



GEMEENTERAAD

**Zitting van
Schriftelijke vraag**

**Schriftelijke vraag van raadslid Jos De Meyer: schriftelijke vraag m.b.t. inbraken
in onze stad**

Indiener(s)

Jos De Meyer (CD&V);

Gericht aan

Lieven Dehandschutter;

Bondige toelichting

- 1 Hoeveel inbraken werden er in onze stad gepleegd in 2018,2019,2020 en 2021? ✓
(hoeveel in Sint-Niklaas, Belsele, Sinaai en Nieuwkerken)
- 2 Hoeveel inbraken hiervan werden opgehelderd van 2018,2019,2020 en 2021?
(met verdeling per deelgemeente)
- 3 En dit binnen een periode van 6 maanden,1 jaar, 2 jaar of langere periode? —
- 4 Hoe worden de slachtoffers hiervan in kennis gesteld?
- 5 Hoeveel van deze inbraken gebeurden bij licht, hoeveel bij duisternis? —
- 6 Is er een bepaald "overheersend patroon" vast te stellen bij deze inbraken?
- 7 Indien de daders gevat worden is er dan steeds verdere vervolging en opvolging van de daders? Wat zijn de meest frequente straffen? *niets*
- 8 Hoe kunnen burgers het best inbraken voorkomen (en dit zonder grote kosten te maken)?

Alvast bedankt voor het antwoord.

Met vriendelijke groeten,

Jos